

L'ENTRETIEN PROFESSIONNEL DES PARQUETS

Huiles, Vernis, et Produits d'entretien
à usage commercial, résidentiel
& sportif



JUNCKERS

Walking on Danish design

JUNCKERS.FR



JOIN THE COLLAB WITH NATURE

POURQUOI CHOISIR JUNCKERS

En choisissant les produits d'entretien Junckers, vous ne choisissez pas seulement un produit parfaitement adapté aux traitements en surface et à la protection du parquet, vous choisissez également l'expertise acquise comme fabricant de parquet depuis les années 1930.


La production de vernis Junckers a débuté dans les années 1950 et continue encore aujourd'hui en usine sur notre principal site de production au Danemark. Notre gamme d'huiles et vernis a toujours été développée par nos meilleures équipes techniques de recherche et développement avec des machines à la pointe de la technologie, et en utilisant des matières premières de premier choix.

LES SOLUTIONS GLOBALES S'ACCOMPAGNENT TOUJOURS D'UN SUPPORT TECHNIQUE PROFESSIONNEL.

Junckers propose une gamme complète de produits d'entretien comprenant les produits de nettoyage réguliers du parquet, de rénovation du parquet, ou encore des produits de traitement du bois brut. Junckers propose donc 100% des solutions quel que soit le type de projet.

Nos produits d'entretien sont spécialement conçus pour les zones résidentielles, commerciales, et sportives.

Tous nos produits sont pensés de façon à maintenir un climat intérieur sain tout en protégeant le bois en tant que matière première naturelle. Cela permet à nos clients de profiter pleinement des avantages que procure le bois pour le climat intérieur, tout en appréciant son impact environnemental.



SOMMAIRE















- 4** REMPLISSAGE ET AMORÇAGE
- 6** VERNIS POUR PARQUETS À USAGE
RÉSIDENTIEL ET COMMERCIAL
- 8** SPORT ET DANSE :
VERNIS ET PRODUITS D'ENTRETIEN
- 12** HUILES
- 14** NETTOYAGE ET ENTRETIEN

Tout le procédé de fabrication des produits d'entretien Junckers est soumis à un contrôle qualité strict. Nous avons pour politique de ne jamais faire de compromis sur la qualité de nos produits afin que nos clients obtiennent toujours les finitions les plus belles et durables possibles, et faire en sorte que les entrepreneurs puissent promettre les meilleurs résultats à leurs clients.

Pour conclure, en choisissant Junckers comme partenaire professionnel, vous aurez la garantie de recevoir le meilleur support technique avant, pendant, et après la réalisation de votre projet. Les équipes techniques Junckers seront toujours prêtes à vous assister et à vous aider pour assurer la réussite totale de votre projet.

REEMPLISSAGE ET AMORÇAGE

Les produits de remplissage et d'apprêt Junckers constituent la base de la création de la surface la plus durable pour un sol en bois. Les produits sont toujours utilisés en combinaison avec un vernis de finition Junckers dans le cadre de nos systèmes de vernis complets.

REEMPLISSEUR	 SB FILLER	PRIMAIRE	 SB PRIMER
 DESCRIPTION DU PRODUIT	<p>Un mastic à base d'huile à séchage rapide pour combler les grands espaces. Mélangé à la poussière de ponçage du sol poncé, il est utilisé pour combler les interstices jusqu'à 2 mm de large.</p> <p>SB Filler peut être utilisé en combinaison avec les huiles Junckers Rustic Oil et les vernis Junckers à base d'huile ou à base d'eau, et convient aux sols poncés et non traités, y compris la plupart des sols en bois exotiques.</p>	 DESCRIPTION DU PRODUIT	<p>SB Primer est un primaire à base d'huile à séchage rapide, pour utilisation sur des planchers bois dans des environnements de type commercial, résidentiel ou sportif.</p> <p>Excellent pour les parquets sur lesquels un primaire à base aqueuse ne peut être utilisé du fait d'une faible adhérence, tels les bois exotiques ou huilés.</p>
 APPARENCE	Incolore.	 Incolore une fois sec.	
 CONSOMMATION	10 m ² /litre.	 10 m ² /litre.	
 TAILLE DES BIDONS	5 litres.	 5 litres.	
 TEMPS DE SÉCHAGE*	Environ. 30 à 45 minutes selon la profondeur des joints.	 Environ 30-60 minutes.	
 APPLICATION	Spatule large en acier inoxydable.	 Pinceau ou rouleau à poils courts.	



*à 20 °C et 50 % d'humidité relative

PRIMAIRE



WB PRIMER

DESCRIPTION DU PRODUIT


Apprêt à base d'eau à composant unique.

Il minimise l'adhérence des lames entre elles pour tous les parquets. WB Primer sèche rapidement et est facile à poncer. WB primer peut être utilisé avec les finitions à base d'eau mono ou bi-composants Junckers


Choisissez WB Primer clear (Transparent) pour le look traditionnel ou la couleur WB Primer pour créer une atmosphère plus claire ou plus sombre dans la pièce. Un apprêt coloré est légèrement transparent et souligne la structure naturelle du grain du bois.

WB Primer a reçu le label danois climat intérieur. Ce label garantit un produit sans substances chimiques pouvant affecter l'air ambiant.

Pour un usage privé et professionnel.




TRANSPARENT
Pin



TRANSPARENT
Chêne




NORDIC
Pin




NORDIC
Chêne




BLANC
Pin




BLANC
Chêne




DRIFTWOOD GREY
Pin



DRIFTWOOD GREY
Chêne



DARK COCO
Pin



DARK COCO
Chêne

APPARENCE

Clear (Transparent): Crémeux/laiteux. Transparent une fois sec.

White (Blanc): Crémeux/laiteux. Transparent avec film blanc une fois sec.

Nordic: Crémeux/laiteux. Aspect non traité sur les essences de bois clair une fois sec.

Driftwood grey: Sèche jusqu'à un film gris transparent.

Dark coco: Sèche jusqu'à un film brun transparent.

CONSOMMATION

8 m²/litre.

TAILLE DES BIDONS

Transparent : 2,5, 5 et 10 litres
Dark Coco, Driftwood Grey, Nordic, Blanc: 5 litres

TEMPS DE SÉCHAGE*

Environ 1 – 2 heures

APPLICATION

Pinceau/rouleau.

VERNIS POUR PARQUETS

À USAGE COMMERCIAL & RÉSIDENTIEL

Junckers propose une large gamme de vernis pour parquets qui a été spécialement développée pour des usages résidentiels et commerciaux. Le choix du produit dépendra du trafic et du niveau de passage attendus. Le large choix de niveaux de brillance permet d'obtenir une finition qui s'adapte parfaitement à votre intérieur. Lorsque vous vernissez des parquets ayant déjà été poncés, utilisez un des primaires Junckers avant l'application du vernis. Cela aidera à prévenir les marques de coulure entre les lames de parquet.

VERNIS POUR
PARQUETS



MT200 FLOOR LACQUER

MT400 FLOOR LACQUER

MT500 FLOOR LACQUER

	MT200 FLOOR LACQUER	MT400 FLOOR LACQUER	MT500 FLOOR LACQUER
 DESCRIPTION DU PRODUIT	<p>Vernis pour sol mono-composant à base d'eau.</p> <p>Pour les planchers en bois dans les zones résidentielles. Séchage rapide, faible odeur et non jaunissant.</p> <p>Le produit est idéal pour une utilisation sur des sols préalablement vernis ou non traités (bruts).</p> <p>MT200 Floor Lacquer convient également pour toutes sortes de boiseries intérieures.</p>	<p>MT400 Floor Lacquer est un vernis mono-composant à base d'huile et résistant à l'usure pour les sols en bois dans les zones résidentielles et les zones commerciales à trafic moyen.</p> <p>Utilisez-le sur des sols préalablement vernis ainsi que sur des sols non traités ou poncés. Met en valeur les couleurs plus chaudes et plus riches du bois, semblable à l'huile, mais avec les avantages d'une finition vernie.</p>	<p>Vernis pour sol mono-composant à faible odeur, à base d'eau.</p> <p>Pour les planchers en bois dans les zones résidentielles à fort trafic et les sols commerciaux à faible trafic. Offre la facilité d'utilisation d'un produit à un seul composant avec d'excellentes caractéristiques de nivellement et d'écoulement.</p> <p>Le produit est idéal pour une utilisation sur des sols préalablement vernis ou non traités (bruts).</p>
 APPARENCE	Crémeux/laiteux dans le bidon. Film transparent une fois sec.	Film transparent une fois sec. Marron clair dans le bidon	Crémeux/laiteux dans le bidon. Film transparent une fois sec.
 BRILLANCE	Ultra matt, mat et semi-brillant.	Ultra matt, mat et semi-brillant.	Ultra matt, mat et semi-brillant.
 CONSOMMATION	10 m ² /litre.	10-12 m ² /litre.	10-12 m ² /litre.
 TAILLE DES BIDONS	5 litres.	Semi-brillant: 2.5 et 5 litres. Mat: 5 litres.	5 litres.
 TEMPS DE SÉCHAGE*	Approx. 4 heures. Prêt pour un trafic léger: Au bout de 8 heures. Complètement dur après 72 heures	Environ 6-8 heures. Prêt pour un trafic léger: Au bout de 24 heures.	Environ 4 heures. Complètement dur après 72 heures.
 APPLICATION	Brosse, rouleau, pistolet.	Pinceau ou rouleau à poils courts	Brosse, rouleau, pistolet.

*à 20 °C et 50 % d'humidité relative

FAITES DURER VOTRE PARQUET ENCORE PLUS LONGTEMPS GRÂCE AUX VERNIS BI-COMPOSANTS

Les vernis Junckers bi-composants sont particulièrement adaptés pour les zones à trafic dense. Notre gamme de vernis High Performance établit de nouveaux standards en matière de résistance des vernis à base d'eau. Lorsque la durée du traitement est déterminante, le temps réduit du durcissement de ce produit n'est qu'un des nombreux arguments en sa faveur.

VERNIS POUR PARQUETS



HT700 FLOOR LACQUER

FRICITION FLOOR LACQUER

<p>i DESCRIPTION DU PRODUIT</p>	<p>La qualité supérieure d'un vernis 100 % polyuréthane 2-composants à base d'eau.</p> <p>Ce produit est utilisé pour les zones à fort trafic, il est exceptionnellement résistant aux rayures.</p> <p>Ce produit ne jaunit pas, et laisse un parquet prêt à l'emploi le jour suivant son application.</p> <p>Le vernis HT700 Floor Lacquer doit être mélangé avec son durcisseur avant application.</p>	<p>Vernis 100 % polyuréthane à base d'eau, non jaunissant, bi composants, antidérapant.</p> <p>Durcissement rapide et idéal pour une utilisation dans les zones à fort trafic où la résistance au glissement est importante, par ex. restaurants et bars.</p> <p>Friction Floor Lacquer est testé selon BS5796-2.</p> <p>Friction Floor Lacquer doit être utilisé comme couche finale uniquement et doit être mélangé avec le durcisseur Junckers Hardener 1.0 avant utilisation.</p>
<p>👁 APPARENCE</p>	<p>Crémeux/laiteux dans le bidon. Film transparent une fois sec.</p>	<p>Crémeux/laiteux dans le bidon. Film transparent une fois sec.</p>
<p>🌟 BRILLANCE</p>	<p>Ultra matt, mat et semi-brillant.</p>	<p>Ultra Matt</p>
<p>🧽 CONSOMMATION</p>	<p>10-12 m²/litre.</p>	<p>10-12 m²/litre.</p>
<p>📏 TAILLE DES BIDONS</p>	<p>4.95 litres. (4½ litres + 0.45 litres)</p>	<p>4.95 litres. (4½ litres + 0.45 litres)</p>
<p>🕒 TEMPS DE SÉCHAGE*</p>	<p>Environ 3 heures.Prêt pour un trafic léger: 8 heures. Complètement dur après 72 heures.</p>	<p>Environ 3 heures.Prêt pour un trafic léger: 8 heures. Complètement dur après 72 heures.</p>
<p>🔧 APPLICATION</p>	<p>Pinceau, rouleau mohair à poils courts, pistolet avec/sans air.</p>	<p>Pinceau, rouleau mohair a poils courts, pistolet avec/sans air.</p>

*à 20 °C et 50 % d'humidité relative

VERNIS & PRODUITS D'ENTRETIEN

POUR PARQUETS SPORTIFS

Les vernis Junckers HP800 SPORT bi-composants sont inégalables en termes de performance et qualité, ils sont utilisés sur des parquets sportifs du monde entier, ce qui inclut des sites olympiques et des sites du Commonwealth. Ils sont d'une dureté exceptionnelle, hautement résistants à l'abrasion et aux rayures. Avec nos peintures HP Sport Linemarking, la gamme Junckers HP800 Sport fournit ainsi une solution complète pour la rénovation et l'entretien des parquets sportifs

ENTRETIEN DES SOLS
SPORTIFS



	HP800 SPORT	HP SPORT LINEMARKING
i DESCRIPTION DU PRODUIT	<p>HP800 Sport est notre vernis 100 % polyuréthane en base aqueuse bi-composants de première qualité pour tous les sols sportifs à fort trafic.</p> <p>Non jaunissant, extrêmement durable et résistant aux éraflures, et à durcissement très rapide, de sorte que le sol est prêt à être utilisé dès le lendemain.</p> <p>HP800 Sport doit être mélangé avec Junckers Hardener 1.0 avant l'utilisation.</p> <p>Respecte les normes de friction EN 14904 pour les sols sportifs polyvalents.</p>	<p>Peinture à base d'eau, bi-composante, spécialement conçue pour le tracé des lignes de jeu et pour les zones colorées des gymnases et salles de sports.</p> <p>Recommandée sur les sols sportifs Junckers vernis d'usine ou ayant déjà été vernis avec Junckers HP800 Sport.</p> <p>HP Sport Linemarking doit être mélangé avec Junckers Hardener 1.0 avant l'utilisation.</p>
🌀 APPARENCE	Crémeux/Laiteux dans le bidon. Film Transparent une fois sec.	
★ BRILLANCE	Ultra matt, mat et semi-brillant.	Transparent, Blanc, Nordic, Noir, Vert, Bleu, Rouge, Jaune.
📄 CONSOMMATION	10-12 m ² /litre.	6-8 m ² /litre.
🗑️ TAILLE DES BIDONS	4.95 litres (4½ litres + 0.45 litres) 24,2 litres (22 litres + 2,2 litres)	Clair, Blanc, Jaune, Rouge, Bleu, Vert, Noir: 2,3 litres (2 litres + 0.3 litres) Nordic: 4.6 litres (4 litres + 0.6 litres)
L TEMPS DE SÉCHAGE*	Environ 3 heures. Prêt pour un trafic léger: Au bout de 8 heures. Complètement dur après 72 heures.	Avant revernissage avec Junckers HP800 Sport: 16 heures. Dureté complète après 72 heures.
🔧 APPLICATION	Pinceau, rouleau mohair à poils courts, pistolet avec/sans air.	Rouleau à poils ras ou applicateur.








*à 20 °C et 50 % d'humidité relative

ENTRETIEN DES SOLS
SPORTIFS



SPORT CLEANER

SPORT RESIN REMOVER


 DESCRIPTION DU PRODUIT	<p>Sport Cleaner est un savon universel destiné au nettoyage journalier et périodique des sols sportifs vernis.</p> <p>Le savon ne laisse aucun résidu au sol.</p>	<p>Sport Resin Remover est un nettoyant à base aqueuse conçu spécialement pour retirer la résine des sols sportifs.</p> <p>Le produit est utilisé pour ramollir la résine des billes avant le nettoyage régulier.</p>
 DILUTION	50-200 ml pour 10 litres d'eau	1 à 10 parties d'eau.
 CONSOMMATION	-	25-30 m ² par litre de produit dilué
 VALEURS PH	Concentré environ 10. Dilué environ 8-8,5.	Concentré 14. Dilué 13.
 TAILLE DES BIDONS	5 litres.	5 litres.
 TEMPS DE SÉCHAGE*	-	-
 APPLICATION	Serpillère, mop ou une machine autolaveuse.	Chiffon et spray ou spray et auto-laveuse.

JUNCKERS HP SPORT LINEMARKING – POUR TRACÉ DE LIGNES


Approuvé par la norme EN 14904.

Une fois l'installation du sol terminée, il ne reste plus qu'à choisir la bonne couleur de marquage. Junckers propose une sélection spécialisée de peintures de marquage, toutes fabriquées en interne. La peinture est à base d'eau et se décline en plusieurs couleurs, dont le blanc, le rouge, le vert, le bleu, le jaune, le blanc transparent et le noir. De plus, en mélangeant ces couleurs entre elles, vous pouvez facilement créer une large gamme de nouvelles nuances, selon vos préférences.

USAGE POLYVALENT



USAGE POLYVALENT



HUILES ET HUILE DE CIRE DURE

Les huiles Junckers Oil et Hardwax Oil confèrent au parquet une belle brillance profonde et une résistance supérieure à l'usure. Choisissez une huile claire, qui met en valeur le caractère naturel du bois, ou l'une de nos gammes d'huiles colorées, qui vous permettent de créer un aspect unique pour votre pièce ou votre intérieur.

HUILE ET
HUILE DE
CIRE DURE



HARDWAX FLOOR OIL

ECO 2K FLOOR OIL

	HARDWAX FLOOR OIL	ECO 2K FLOOR OIL
 DESCRIPTION DU PRODUIT	<p>Une huile d'intérieur incroyablement durable et à séchage rapide pour les sols en bois poncés ou non traités.</p> <p>Hardwax Floor Oil donne au sol un lustre profond et une couleur riche et est parfaite pour les zones résidentielles ou commerciales.</p> <p>Le produit peut être utilisé à la fois pour l'apprêt et pour les couches de polissage finales.</p> <p>Hardwax Floor Oil ne peut pas être recouverte de vernis à base d'eau.</p>	<p>Eco 2K Floor Oil est une huile à séchage rapide à faible teneur en COV.</p> <p>Après application, le sol est prêt à l'emploi en seulement 8 heures.</p> <p>Utiliser l'huile avec ou sans durcisseur. Ajoutez un durcisseur pour une meilleure résistance à l'usure et à l'eau.</p> <p>Si vous aimez l'aspect de l'huile, mais souhaitez profiter des avantages d'une surface vernie, il est possible de combiner Eco 2K Floor Oil avec un vernis Junckers.</p>
 APPARENCE	Liquide marron clair. Clair une fois sec.	Une huile claire ajoute une lueur profonde et chaleureuse au bois. La couleur nordic conserve un aspect brut sur les essences de bois clair. Nordic n'est pas recommandé sur les essences de bois foncé. Les autres couleurs sont légèrement transparentes mettant en valeur le grain naturel du bois.
 CONSOMMATION	20-30 m ² /litre.	Essences de bois clair, hêtre, frêne, chêne, pin etc.: 12-15 m ² par litre. Essences de bois exotiques, nyatoh, merbau etc.: 20-30 m ² par litre.
 TAILLE DES BIDONS	5 litres.	2.53 litres (2.3+0.23).
 TEMPS DE SÉCHAGE*	Recouvrable après environ 6 heures. Complètement durci après 6 jours.	6-8 heures. 16-24 heures si le sol doit être laqué par la suite. Complètement durci après 72 heures.
 APPLICATION	Rouleau, pinceau ou spatule	Rouleau, spatule et/ou machine à polir montée sur un tampon à récurer en nylon blanc.

TRANSPARENT



NORDIC



WHITE



LONDON GREY



BLACK









ANTIQUÉ OAK



*à 20 °C et 50 % d'humidité relative



RUSTIC FLOOR OIL

	DESCRIPTION DU PRODUIT
	APPARANCE
	CONSOMMATION
	TAILLE DES BIDONS
	TEMPS DE SÉCHAGE*
	APPLICATION

Huile d'apprêt et de finition pour sols en bois non traités. Utilisez Rustic Floor Oil clair pour un look classique ou Rustic Floor Oil color pour donner du caractère à la pièce.

Peut être combiné avec la laque pour sol Junckers HT700.

Une huile claire ajoute une lueur profonde et chaleureuse au bois.

La couleur nordic conserve un aspect brut sur les essences de bois clair. Nordic n'est pas recommandé sur les essences de bois foncé.

Les autres couleurs sont légèrement transparentes mettant en valeur le grain naturel du bois.

Essences légères comme le hêtre, le frêne, le chêne et le pin: 2-15 m² par litre.

Essences de bois exotiques comme le nyatoh et le merbau: 20-30 m² par litre.

Clair (transparent): 2½, 5, 10, 25 litres. White (blanc), black (noir): 2½, 5 litres.

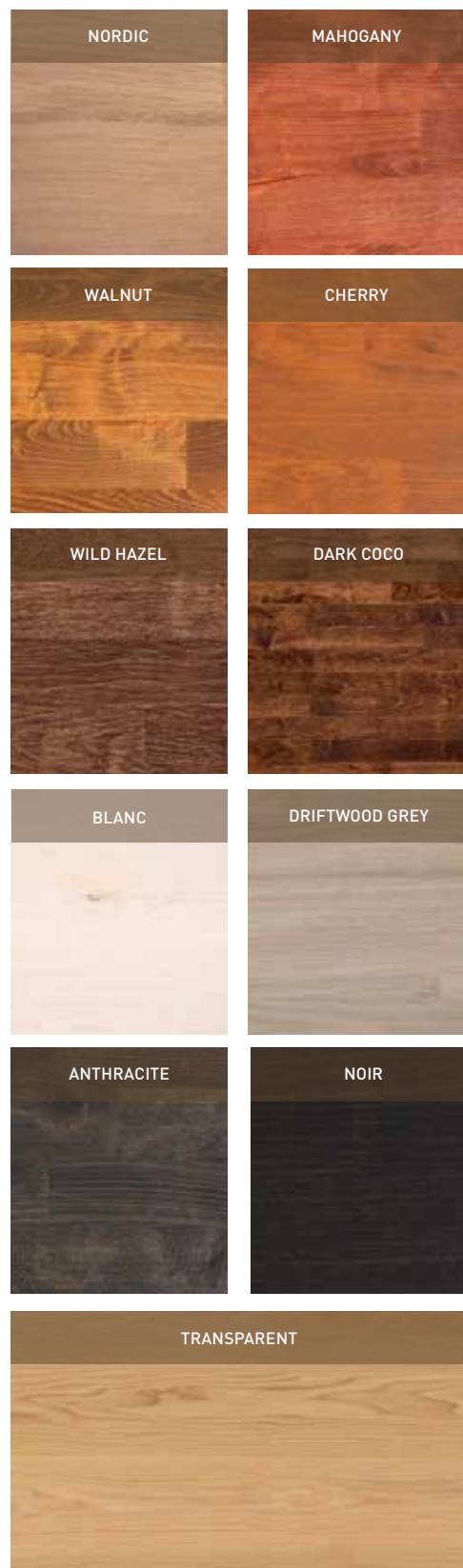
Anthracite grey, cherry, mahogany, walnut, driftwood grey, dark coco, nordic, wild hazel: 2½ litres.

16-24 heures avant d'appliquer l'huile de finition.

Prêt à l'emploi 24 heures après le traitement de finition.

Complètement polymérisé après 72 heures.

Rouleau, spatule et/ou polisseuse montés sur un tampon à récurer en nylon blanc.



*à 20 °C et 50 % d'humidité relative

NETTOYAGE & ENTRETIEN

NETTOYAGE



FLOOR CLEANER

NEUTRALIZER

<p>i DESCRIPTION DU PRODUIT</p>	<p>Floor Cleaner est un savon universel destiné au nettoyage journalier et périodique des parquets vernis et huilés.</p> <p>Le savon ne laisse aucun résidu au sol.</p>	<p>Le Neutralizer Junckers est utilisé pour nettoyer les parquets avant l'entretien avec du vernis.</p> <p>Neutralizer sèche rapidement et est utilisé pour éliminer les traces de résidus de savon.</p>
<p>👁 APPARENCE</p>	<p>Incolore.</p>	<p>Incolore.</p>
<p>🧪 VALEURS PH</p>	<p>Concentré environ 10. Dilué environ 8-8,5.</p>	<p>Concentré 1,5. Dilué environ 2-3.</p>
<p>🌊 DILUTION</p>	<p>50–200 ml pour 10 litres d'eau.</p>	<p>200 ml pour 10 litres d'eau.</p>
<p>🗑 TAILLE DES BIDONS</p>	<p>1, 2,5 et 5 litres.</p>	<p>1 litre.</p>
<p>🧹 APPLICATION</p>	<p>Serpillère ou mop.</p>	<p>Serpillère ou mop.</p>



*à 20 °C et 50 % d'humidité relative

ENTRETIEN



MAINTENANCE OIL

<p>i DESCRIPTION DU PRODUIT</p>	<p>Produit d'entretien de surface à utiliser sur les sols qui ont été traités avec Junckers Rustic Floor Oil, Junckers Eco 2K Floor Oil ou Junckers Hardwax Floor Oil.</p> <p>Maintenance Oil est facile à appliquer et sèche rapidement, de sorte que le sol est prêt à l'emploi après 30 à 60 minutes.</p> <p>L'huile protège la surface, redonne un éclat uniforme au sol et réduit les effets de rayures et d'abrasions.</p> <p>Il est recommandé d'appliquer une couche d'huile avant de commencer à utiliser un sol huilé préfini.</p>
<p>👁 APPARENCE</p>	<p>Transparent: Sèche et devient incolore. Noir: Sèche et prend une apparence noire légèrement transparente.</p>
<p>🌟 BRILLANCE</p>	<p>Ultra Matt.</p>
<p>📄 CONSOMMATION</p>	<p>30-50 m² per litre.</p>
<p>🗑 TAILLE DES BIDONS</p>	<p>Transparent : 1, 2,5 et 10 litres. Noir : 2,5 litres.</p>
<p>🕒 TEMPS DE SÉCHAGE*</p>	<p>Prêt pour trafic léger après 30-60 minutes. Complètement sec après 24 heures.</p>
<p>🔧 APPLICATION</p>	<p>Serpillère en coton.</p>

ACCESSOIRES



Rouleau Microfibres Proline (Carton de 10pcs)



Support de Rouleau Junckers (Carton de 10pcs)

Perche télescopique Junckers



*à 20 °C et 50 % d'humidité relative



JUNCKERS

Walking on Danish design